


PLW 380/500


 **Centrale di controllo accessi stand-alone - 500 codici, 1 relè**

Centrale di controllo accessi stand-alone (decoder). Permette di gestire 500 codici numerici per l'attivazione di 1 uscita a relè a bordo attraverso il collegamento da 1 a 16 periferiche PLW per l'acquisizione dei dati (tastiere, lettori magnetici, lettori di prossimità, via radio, biometrici, ecc.).

1 relè da 10A (30 Vdc R) a bordo con temporizzazione programmabile (bistabile, 1-9") da tastiera PLW non in dotazione. Possibilità di blocco temporaneo del sistema dopo un numero di errori programmabili. Tessera Master di programmazione fornita di serie nella confezione. Possibilità di programmazione codici e parametri da Personal Computer con interfaccia seriale PLW 232.

Codici Utente	500 + 1 Master
Varchi	1
Ingressi	1 per blocco impianto
Periferiche	16 PLW (max 1 km)
Relè	1 da 10A (30 Vdc R)
Tempor. relè	Bistabile / 1-9" selezionabile da tastiera non in dotazione
Programmazione	Da tastiera non in dotazione e/o per autoapprendimento
Contenitore	Plastico
Colore	Bianco
Installazione	A sporgere
Uso	Interno
Alimentazione	24 Vdc
Assorbimento	90 mA max
Protezione IP	50
Dimensioni	105 × 65 × 30 mm

ACCESSORI Linea PLW

Qualsiasi periferica di Controllo Accessi (tastiere, lettori magnetici, lettori di prossimità AM e FM, biometrici, via radio, ecc.)

PLW 232	Interfaccia di rete per protocolli PLW / RS232 / Centronics
PLW RPR	Ripetitore di linea PLW

ACCESSORI Linea ACC

SAFE KIT	Kit di soppressione disturbi
SAFE F03	Filtro di alimentazione

 **Stand-alone access control unit - 500 codes, 1 relay**

Stand-alone access control unit (decoder). It allows to manage 500 numeric codes for the activation of 1 relay output on-board by connection from 1 up to 16 PLW peripheral units for data acquisition (keypads, magnetic readers, proximity readers, by radio, biometric readers, etc.).

1 relay of 10A (30 Vdc R) on board with programmable timing (bistable, 1-9") by PLW keypad not supplied. Possibility of temporary block of the system after a programmable number of errors. Programming Master Card included in the packet. Possibility to program codes and parameters by PC through serial interface PLW 232.

User Codes	500 + 1 Master
Access points	1
Inputs	1 for installation block
Peripheral units	16 PLW (max 1 km)
Relays	1 x 10A (30 Vdc R)
Relay timing	Bistable / 1-9" to be selected by external keypad (not supplied)
Programming	From external keypad not supplied and/or self-learning
Container	Plastic
Colour	White
Installation	Protruding
Use	Indoor
Power supply	24 Vdc
Absorption	90 mA max
IP protection	50
Dimensions	105 × 65 × 30 mm

PLW Line ACCESSORIES

Any peripheral unit for Access Control (keypads, magnetic readers, AM and FM proximity readers, biometric readers, radio, etc.)

PLW 232	Network interface for PLW / RS232 / Centronics protocols
PLW RPR	PLW line repeater

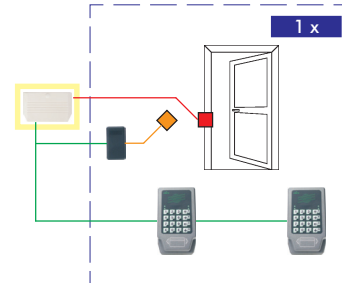
ACC Line ACCESSORIES

SAFE KIT	Kit for interferences suppression
SAFE F03	Power supply filter



- Elettroserratura
Electric lock
Serrure électrique
- ▼ Allarme locale
Local alarm
Alarme locale
- ◆ Pulsante
Push-button
Bouton-poussoir
- Contatto generico
General contact
Contact générique

- Estensione massima per controllo di 1 varco mono o bidirezionale:
- Maximum extension to control 1 mono or bidirectional access point:
- Extension maximum pour contrôler 1 point d'accès mono ou bidirectionnel:



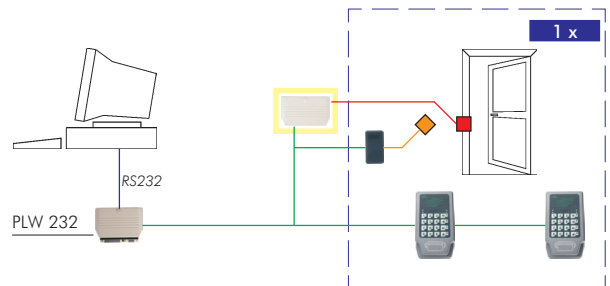
Centrale de contrôle d'accès stand-alone - 500 codes, 1 relais

Centrale de contrôle d'accès stand-alone (décodeur). Elle permet la gestion de 500 codes numériques pour activer 1 sortie relais à bord en connectant de 1 à 16 unités périphériques d'acquisition des données PLW (claviers, lecteurs magnétiques, lecteurs de proximité, par radio, lecteurs biométriques, etc.).

1 relais de 10A (30 Vdc R) à bord avec temporisation programmable (bistable, 1-9") par clavier PLW pas fourni. Possibilité de blocage temporaire après un nombre d'erreurs programmable. Carte Maître de programmation fournie en série dans la confection. Possibilité de programmer codes et paramètres par PC par interface série PLW 232.

- Codes Usager 500 + 1 Maître
- Points d'accès 1
- Entrées 1 pour le blocage du système
- Périphériques 16 PLW (max 1 km)
- Relais 1 à 10A (30 Vdc R)
- Tempor. relais Bistable / 1-9" à sélectionner par clavier extérieur pas fourni
- Programmation Par clavier extérieur pas fourni et/ou pour autoapprentissage
- Boîtier Plastique
- Couleur Blanc
- Installation Saillie
- Usage Intérieur
- Alimentation 24 Vdc
- Absorption 90 mA max
- Protection IP 50
- Dimensions 105 × 65 × 30 mm

- Estensione massima per controllo di 1 varco mono o bidirezionale e collegamento a stampante e/o a PC dedicati:
- Maximum extension to control 1 mono or bidirectional access point and connection to printer and/or dedicated PC:
- Extension maximum pour contrôler 1 point d'accès mono ou bidirectionnel et connexion à imprimante et/ou à PC dédiés:



ACCESSOIRES Ligne PLW

Toutes unités périphériques Contrôle d'Accès (claviers, lecteurs magnétiques, lecteurs de proximité AM et FM, biométriques, par radio, etc.)

- PLW 232 Interface de réseau pour PLW / RS232 / Centronics
- PLW RPR Répétiteur pour ligne PLW

ACCESSOIRES Ligne ACC

- SAFE KIT Kit de suppression de brouillages
- SAFE F03 Filtre d'alimentation